



新华指数
Xinhua Indices



新华·宜昌 秭归脐橙[®] 系列价格指数

春有伦晚 夏有夏橙
秋有九月红 冬有纽荷尔
中国脐橙之乡-湖北省秭归县
全球率先实现“一年四季有鲜橙”的脐橙产区

周报 第4期
2023. 1. 31-2023. 2. 6



中国经济信息社
CHINA ECONOMIC INFORMATION SERVICE

产业简介

作为全国首批命名的“中国脐橙之乡”，湖北省宜昌市秭归县近年来依托独特资源禀赋，持续通过科技强橙、品质提升、强链延链、标准领跑、数字兴橙、文化赋能、品牌塑造行动，打造了秭归脐橙“四季鲜橙、生态绿色”产业名片，秭归伦晚、九月红、纽荷尔等品种已成为柑桔类水果的热销“网红”，秭归脐橙产业得到快速发展，秭归脐橙品牌影响力进一步提升，正朝着“世界级地标品牌、世界级文化载体”的目标而奋斗。

统计数据显示，近两年秭归县产量最大的六个优质脐橙品种分别是纽荷尔、伦晚、罗伯逊、九月红、夏橙和红肉。截至2022年年底，秭归县已注册311个柑橘商标，建成三峡库区最大的柑桔良种种质资源库，柑橘种植面积40万亩，年产量80万吨，脐橙深加工产品100多个品种系列，远销国内外，脐橙产业综合产值超100亿元。2018年以来，秭归脐橙连续四年获评中国果品流通协会公布的中国最受欢迎的柑橘区域公用品牌10强，2021秭归脐橙区域公用品牌价值达31.36亿元。

特色产业激活了秭归县乡村经济。得益于脐橙产业快速发展，秭归县创建县级以上农业产业化重点龙头企业36家，催生了电商企业2600多家、网店8000余家。全县90%的乡镇、80%以上的行政村、70%以上的农户从事柑橘相关产业，涌现出柑橘产值“亿元村”4个，产值过5000万元的村12个，带动近18万人发展致富。



指数简介

新华·宜昌秭归脐橙系列价格指数由中国经济信息社和湖北省秭归县委县政府共同编制发布。该系列价格指数围绕脐橙产业零售、收购、批发三个环节编制，包含新华·宜昌秭归脐橙电商价格指数、新华·宜昌秭归脐橙产地收购价格指数、新华（中国）脐橙销地批发价格指数三支子指数，旨在及时、全面、精准地反映脐橙产业产销各环节的价格走势及市场变化，建立稳定的秭归脐橙市场价格监测机制，畅通秭归脐橙流通渠道，为市场从业者和政府管理部门提供数据参考和决策依据，进一步助力秭归脐橙市场化、标准化、品牌化。

其中，新华·宜昌秭归脐橙电商价格指数选取秭归县主要电商企业为样本点，以秭归县主产的九月红、纽荷尔、罗伯逊、红肉、伦晚、夏橙六个主流品种 60-70mm、70-80mm、80mm 以上果径果为代表规格品，以 2017 年 11 月为基期，基点 1000 点；新华·宜昌秭归脐橙产地收购价格指数选取秭归产区为样本区域，以秭归县主产的九月红、纽荷尔、罗伯逊、红肉、伦晚 60mm 以上果径果，夏橙 55mm 以上果径果为代表规格品，以 2018 年 12 月为基期，基点 1000 点；新华（中国）脐橙销地批发价格指数选取我国重点批发市场为样本点，以纽荷尔、红肉、伦晚、夏橙四个主流品种 70-80mm 果径果为代表规格品，以 2019 年 12 月为基期，基点 1000 点。



周度概要

2023年1月30日-2月6日，新华·宜昌秭归脐橙系列价格指数整体回调，秭归脐橙产地收购价格指数和全国脐橙销地批发价格指数双双下行。截至2月6日，新华·宜昌秭归脐橙产地收购价格指数报1250.03点，环比下跌2.1%，同比上涨28.66%；新华（中国）脐橙销地批发价格指数报1278.76点，环比下跌4.03%，同比上涨26.56%。

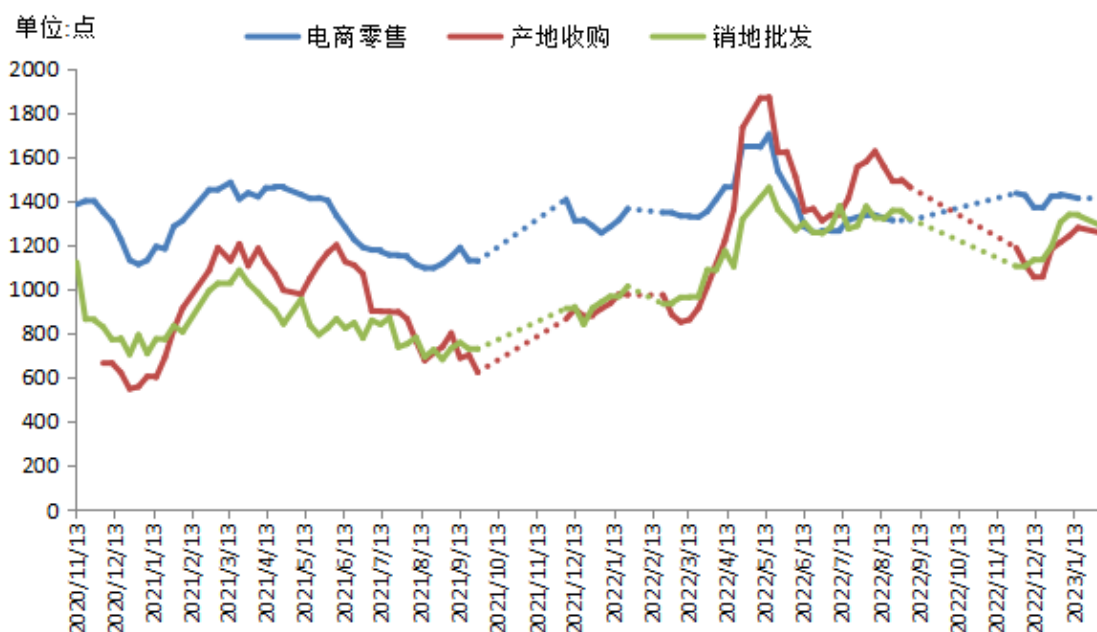
在脐橙产地收购方面，春节需求消费旺季已过，春节备货期间，整体水果价格处于历史较高位置，且极端天气导致柑橘类水果上市时间整体推迟，使得秭归当前主销品种纽荷尔脐橙和红肉脐橙礼盒销量表现亮眼，普通箱装多数市场表现一般。截至2月6日，纽荷尔脐橙产地收购均价报4.83元/公斤，环比下跌6.84%；红肉脐橙产地收购均价报5.32元/公斤，环比上涨9.60%。

在电商销售方面，元宵节前，秭归县仅少量电商企业恢复正常运营和物流发货，电商交易价格与春节前基本持平。

从全国市场来看，春节后水果市场进入调整期，本期重点监测的批发市场脐橙价格整体小幅“降温”。新华指数分析师认为，春节期间全国降温，使得囤积的生鲜水果消耗速率变缓，预计春节后柑橘类水果走货量环比大概率下降。近期，柑橘类水果中的砂糖橘、沃柑市场积压，价格下降、走货偏慢。低价、量大砂糖橘、沃柑或对脐橙消费产生较强的替代作用，叠加中东部大范围雨雪天气影响，短期预计脐橙交易价格或将保持较弱走势。

新华·宜昌秭归脐橙系列价格指数周报 (2023年第4期 2023.1.30-2023.2.6)

图1 新华·宜昌秭归脐橙系列价格指数走势（单位：点）

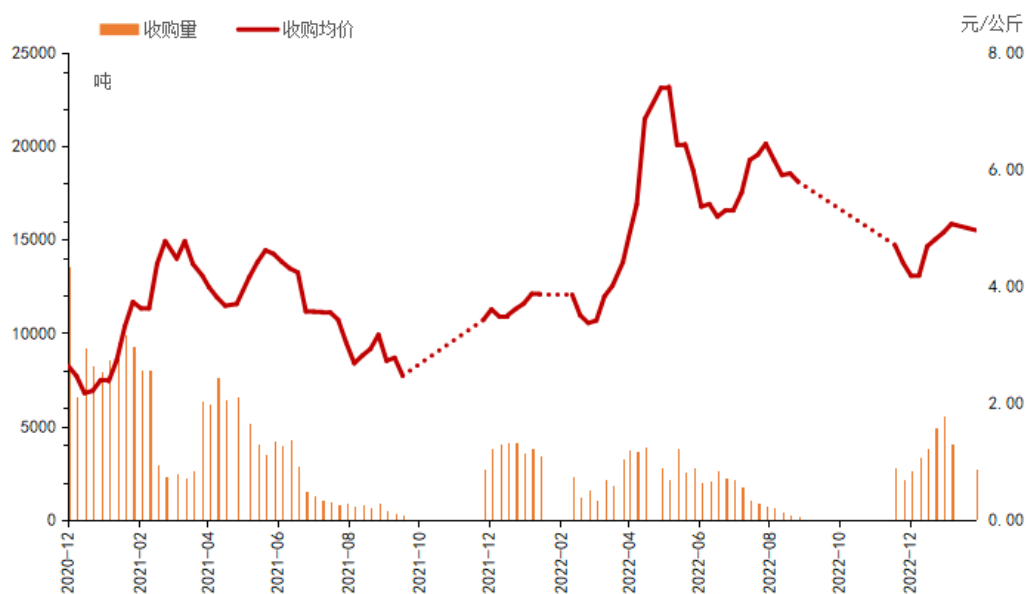


数据来源：新华指数、中国供销农产品批发市场控股有限公司

2023年1月30日-2月6日，新华·宜昌秭归脐橙系列价格指数整体回调，秭归脐橙产地收购价格指数和全国脐橙销地批发价格指数双双下行。具体而言，截至2月6日，新华·宜昌秭归脐橙产地收购价格指数报1250.03点，环比下跌2.1%，同比上涨28.66%；新华（中国）脐橙销地批发价格指数报1278.76点，环比下跌4.03%，同比上涨26.56%。



图2 秭归脐橙产地收购均价与监测点交易量



数据来源：新华指数

表1 秭归脐橙产地收购均价（单位：元/公斤）

产地收购均价	九月红	纽荷尔	罗伯逊	红肉
2月6日均价	-	5.17	-	5.32
1月16日均价	5.17	5.19	3.08	4.85
1月9日均价	5.30	5.26	2.85	5.00
1月2日均价	5.51	4.92	2.99	-
12月26日均价	5.66	4.62	2.60	-
12月19日均价	5.10	4.12	2.60	-
12月12日均价	5.23	3.98	2.60	-
12月5日均价	5.46	4.18	3.00	-
11月28日均价	6.03	4.38	2.58	-

数据来源：新华指数

在脐橙产地收购方面，春节需求消费旺季已过，春节备货期间，整体水果价格处于历史较高位置，且极端天气导致柑橘



类水果上市时间整体推迟，使得秭归当前主销品种纽荷尔脐橙和红肉脐橙礼盒销量表现亮眼，普通箱装多数市场表现一般。截至2月6日，纽荷尔脐橙产地收购均价报4.83元/公斤，环比下跌6.84%，同比上涨27.31%；秭归红肉脐橙产地收购均价报5.32元/公斤，环比上涨9.60%，同比上涨22.64%。

在电商销售方面，元宵节前，秭归县仅少量电商企业恢复正常运营和物流发货，电商交易价格与春节前基本持平。因样本数据不足，本期电商价格指数暂停计算，指数点位沿用上期。

图4 重点批发市场脐橙价格走势

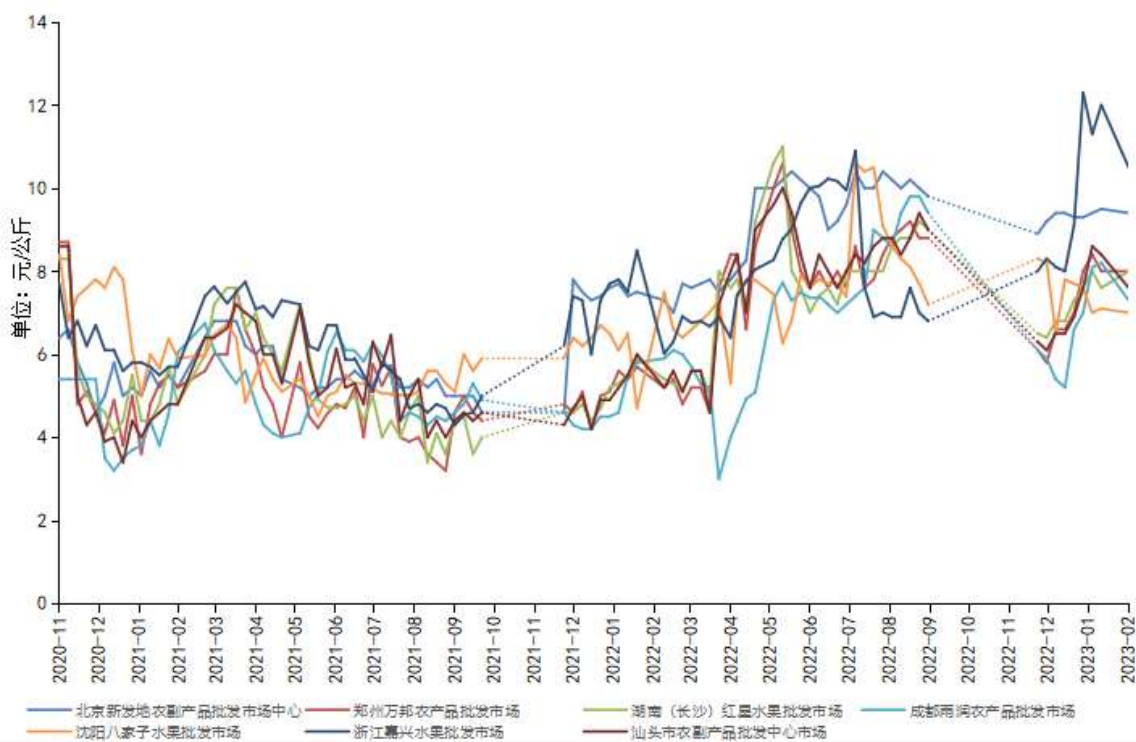


表3 重点批发市场脐橙销售均价（单位：元/公斤）

日期	北京新发地农副产品批发市场中心	郑州万邦农产品批发市场	湖南（长沙）红星水果批发市场	成都雨润农产品批发市场	沈阳八家子水果批发市场	浙江嘉兴水果批发市场	汕头市农产品批发中心市场



2月6日	9.40	8.00	8.00	7.30	7.00	10.50	7.60
1月16日	9.50	8.00	7.60	8.20	7.10	12.00	8.40
1月9日	9.40	8.40	8.00	8.10	7.00	11.30	8.60
1月2日	9.30	8.00	7.60	7.00	7.60	12.30	7.60
12月26日	9.30	7.00	7.30	6.60	7.70	9.10	6.90
12月19日	-	-	-	5.20	7.80	8.00	-
12月12日	9.40	6.60	6.80	5.40	6.50	8.10	6.50
12月5日	9.20	5.80	6.40	5.90	8.20	8.30	6.10
11月28日	8.9	6.1	6.5	6.1	8.3	8	6.3

数据来源：新华指数、中国供销农产品批发市场控股有限公司

随着春节假期结束，市场需求有所下降，水果市场进入调整期，以清库存为主，再加上2月5日迎来元宵佳节，节日促销活动使得本期新华指数农业市场研究中心重点监测的七大批发市场脐橙销售价格较节前均呈现小幅回落的态势。其中，北京新发地农副产品批发市场中心脐橙批发均价为9.4元/公斤，郑州万邦农产品批发市场脐橙批发均价为8元/公斤，汕头市农副产品批发中心市场脐橙批发均价为7.6元/公斤。

新华指数分析师认为，春节期间全国降温，使得囤积的生鲜水果消耗速率变缓，预计春节后柑橘类水果走货量环比大概率下降。近期，柑橘类水果中的砂糖橘、沃柑市场积压，价格下降、走货偏慢。低价、量大砂糖橘、沃柑或对脐橙消费产生较强的替代作用，叠加中东部大范围雨雪天气影响，短期预计脐橙

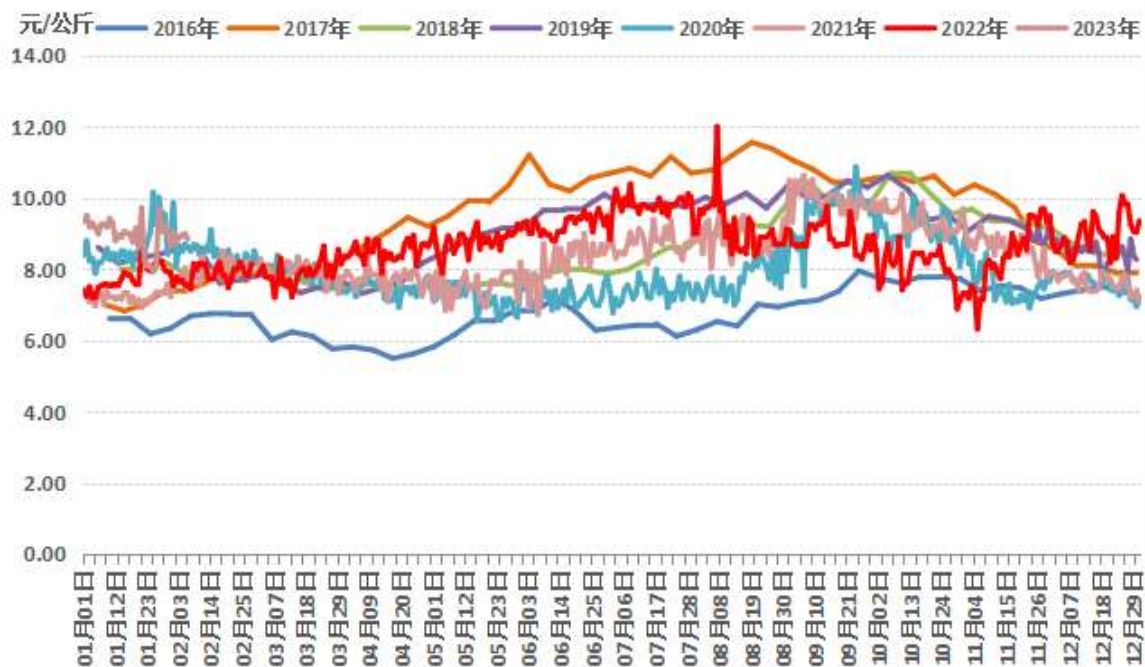


交易价格或将保持较弱走势。



附录 1：全国脐橙销地批发价格走势¹

图 5 全国脐橙销地批发价格走势



数据来源：农业农村部信息中心

据农业农村部市场监测数据显示，截至2月6日，全国脐橙销地批发周度均价报 8.88 元/公斤，环比(1月30日)上涨 0.15 元/公斤，涨幅 1.75%；同比上涨 1.22 元/公斤，涨幅 13.73%。

¹ 注：新华指数监测数据为批发市场内国产脐橙销售价格情况，农业农村部监测数据包括批发市场内国产及海外进口脐橙的销售价格情况，两者监测口径存在差异。



免责声明

新华指数作为中经社四大战略性重点产品，负责开发、管理和运维新华社旗下全部指数和指数衍生品，是国内第一家综合性指数研究、发布、推广及运营的专业机构。

“新华·宜昌秭归脐橙系列价格指数”由中国经济信息社、秭归县委县政府共同编制并发布，最终解释由上述机构负责。任何网站等媒体和机构在转载或引用时，需注明出处。否则，将依法追究其法律责任。

该报告的所有图片、表格及文字内容的版权归新华指数所有。其中，部分图表在标注有数据来源的情况下，版权归中国经济信息社、秭归县委县政府共同所有。部分数据来源于公开的资料，如果有涉及版权纠纷问题，请及时联络。

本报告及其任何组成部分不得被再造、复制、抄袭、交易，或为任何未经中国经济信息社、秭归县委县政府允许的商业目的所使用。如果报告内容用于商业、盈利、广告等目的时，需征得中国经济信息社、秭归县委县政府书面特别授权，并注明出处，并按照中国及国际版权法的有关规定向上述机构支付版税。

除法律或规则规定必须承担的责任外，中国经济信息社、秭归县委县政府不对因使用此报告的材料而引致的损失负任何责任。

本报告有关版权问题适用中华人民共和国法律。中国经济信息社、秭归县委县政府保留随时解释和更改免责事由及条款的权利。





新华指数
Xinhua Indices



扫码关注了解更多资讯

中国经济信息社与秭归县人民政府联合编制

作者：李伯霖

数据校审：高铭 田洪筱

编辑：汪伟坚 审核：王洪波

电话：010-88051569 邮编：100052

邮箱：lishuiyanjiayou@163.com

网址：<http://index.xinhua08.com/>

联系地址：北京市西城区宣武门外大街甲1号 环球财讯中心A座